

راهنمای فارسی

GBL Go Portable Bluetooth Speaker



تهیه شده در بخش خدمات پس از فروش شرکت شاب

آدرس: تهران، چیدر، میدان ندا، پلاک ۵۸

تلفن: (۱۰ خط) ۲۲۶۸۶۸۱۸

www.shobtech.com
technical@shobtech.com



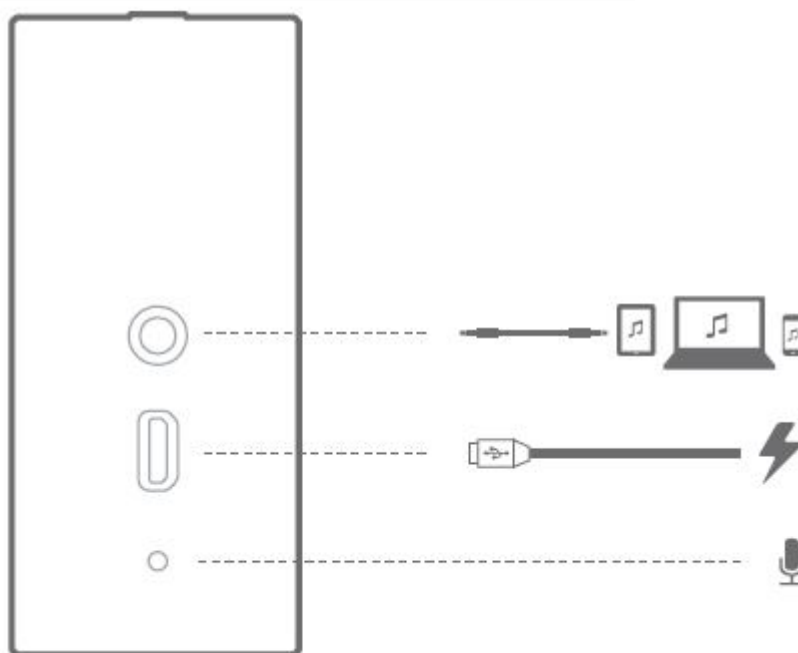
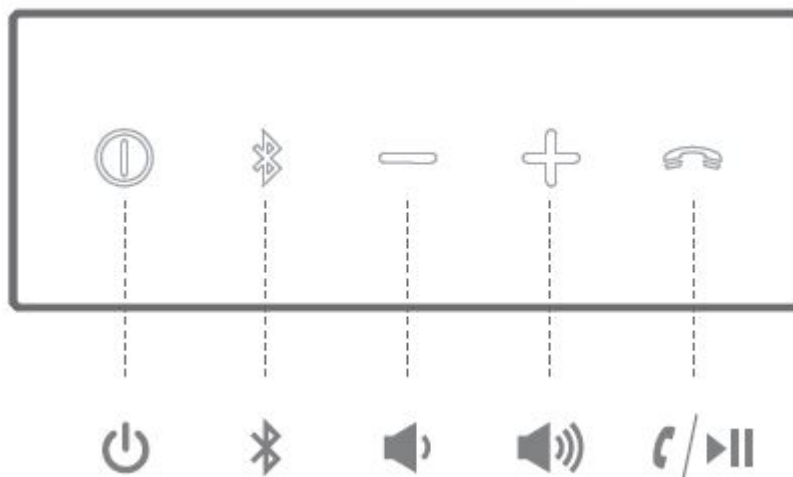
مشخصات :

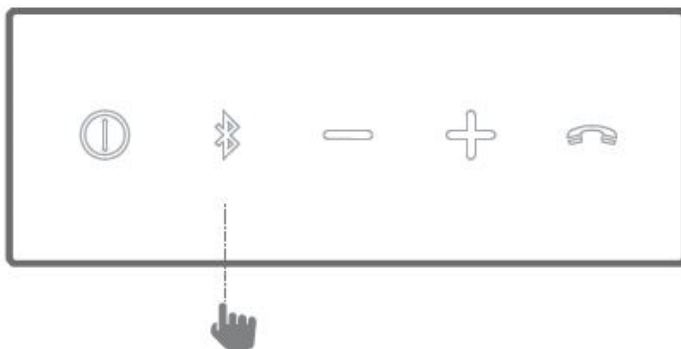
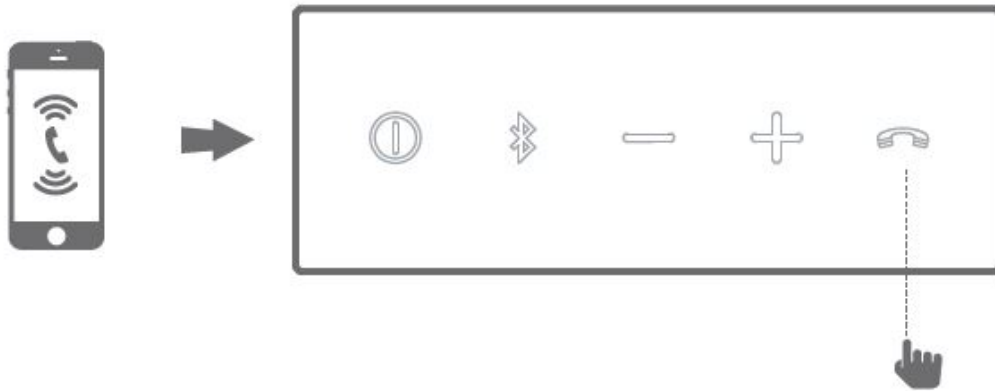
- قابلیت پخش موسیقی به واسطه بلوتوث از طریق تمام گوشیهای هوشمند و تبلت ها
- قدرت خروجی 3W RMS دارای درگاه صدای باس
- پخش موسیقی از طریق AUX-in
- دارای LED نشانگر اتصال دستگاه و یا اعلام نیاز به شارژ
- باتری لیتیوم داخلی با قابلیت پخش موسیقی تا 5 ساعت
- قابلیت پاسخگویی به تماسهای تلفنیز از طریق میکروفون داخلی به همراه تکنولوژی Noise Cancellation

محتویات داخل جعبه :



عملکرد کلیدها










طریقه اتصال اسپیکر به
دستگاه بلوتوث



نمایشگر LED

	1
	2
	3
	4
	5

۱. نور چشمک زن آبی آرام: بیانگر عدم اتصال Bluetooth
۲. نور چشمک زن آبی سریع: بیانگر حالت جستجوی Bluetooth اسپیکر برای اتصال
۳. نور ثابت آبی: بیانگر اینست که اتصال Bluetooth برقرار شده است
۴. نور چشمک زن قرمز سریع: بیانگر اتمام شارژ باطری
۵. نور ثابت قرمز: بیانگر شارژ شدن باطری