

راهنمای فارسی
JBL
E45BT/E55BT
هدفون روگوشی بیسیم



E45BT

تهیه شده در بخش خدمات پس از فروش شرکت شاب

آدرس: تهران، چیدر، میدان ندا، پلاک ۵۸

تلفن: (۱۰ خط) ۲۲۶۸۶۸۱۸

www.shobtech.com
technical@shobtech.com





E55BT

نکته مهم: امکان پاسخگویی به تماس تلفنی در این کالا وجود دارد ولی این کالا جهت استفاده به عنوان "هندزفری" مناسب نیست.

محتویات داخل جعبه :

- یک عدد بلندگوی E45BT/E55BT
- یک عدد کابل شارژ میکرو USB
- کابل صوتی جدا شدنی با ریموت

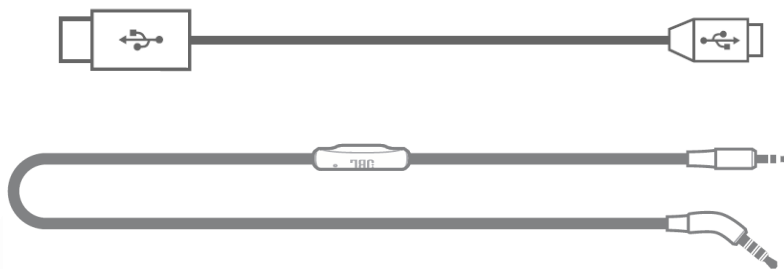


E45BT

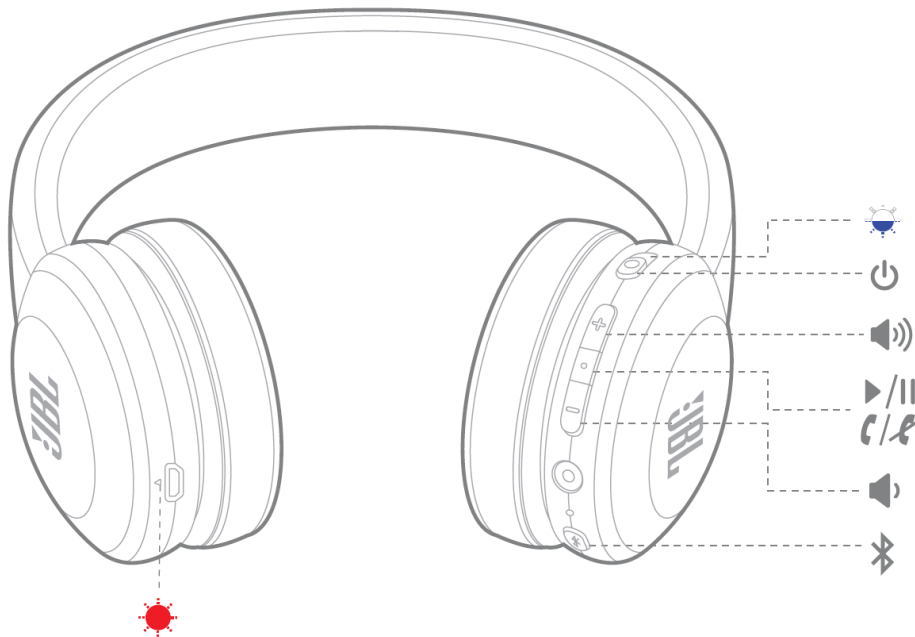
or



E55BT



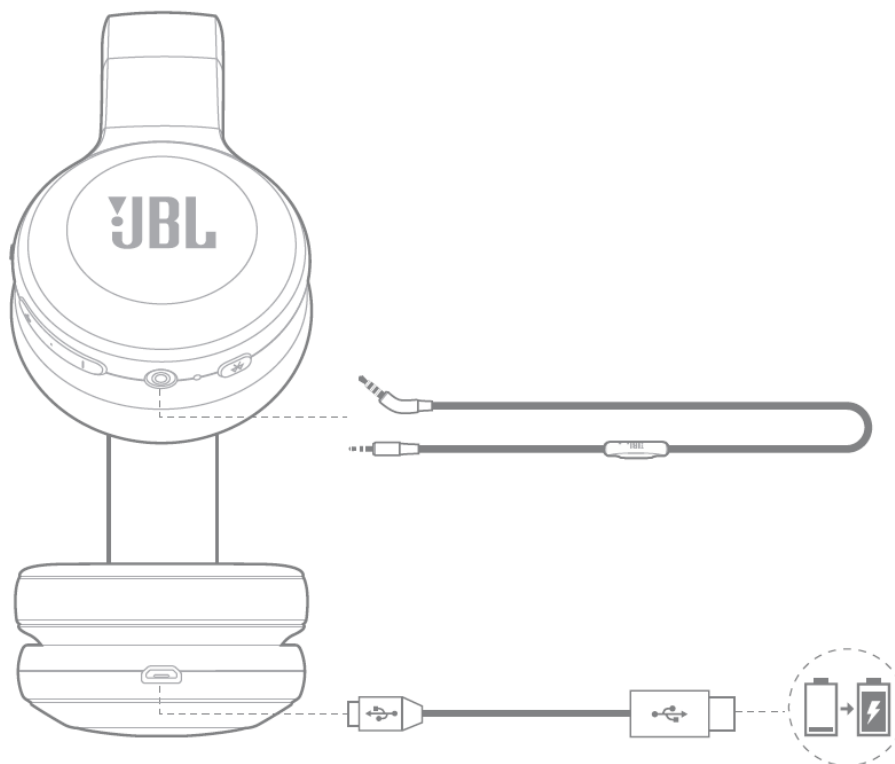
کلیدها و چراغها:



دکمه ها و چراغ سمت راست شکل بالا

- چراغ وضعیت روشن/خاموش و اتصال بلوتوث
- دکمه روشن/خاموش
- دکمه افزایش ولوم صدا
- دکمه پخش- توقف موزیک / پاسخ- رد به تماس تلفنی
- دکمه کاهش ولوم صدا
- دکمه بلوتوث
- چراغ سمت چپ شکل بالا
- چراغ وضعیت شارژ باتری

اتصالات :

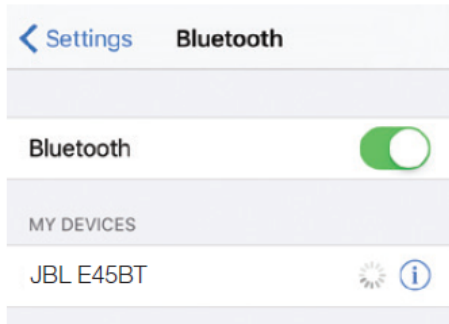


ورودی کابل صوتی جدا شدنی با ریموت
ورودی کابل یواس بی جهت شارژ باتری دستگاه
بلوتوث :

1- هدفون را روشن کنید

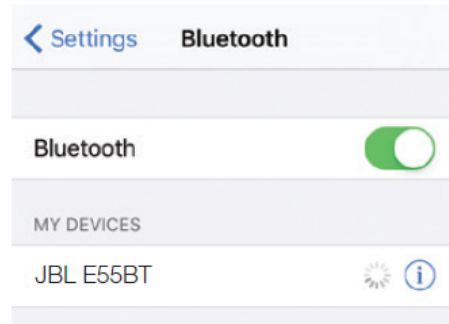


- ۲- در صورت اتصال برای اولین بار ، بعد از روشن شدن ، دستگاه به صورت خودکار به حالت
Pairing برای اتصال به دستگاه های دیگر خواهد رفت.
- ۳- به دستگاه بلوتوثتان وصل شوید

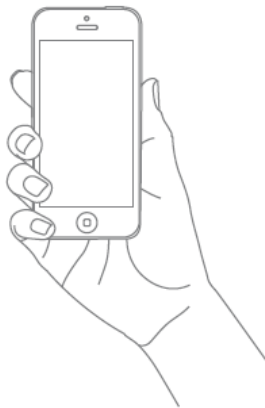


برای اتصال JBL E45BT را انتخاب کنید

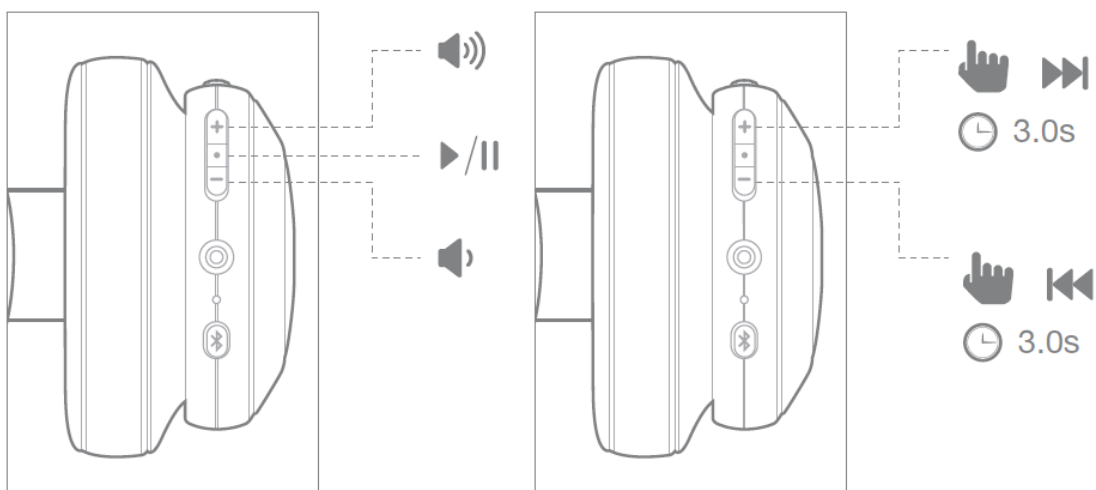
یا



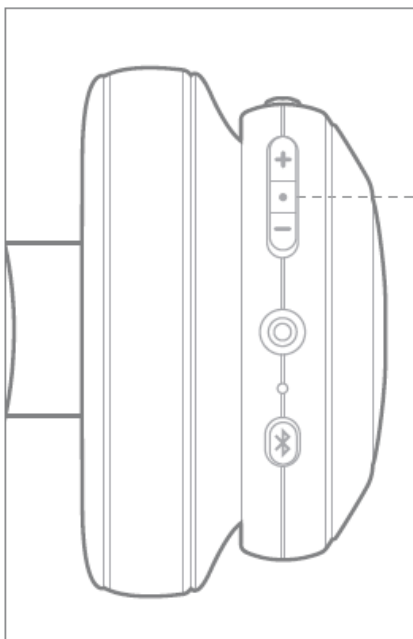
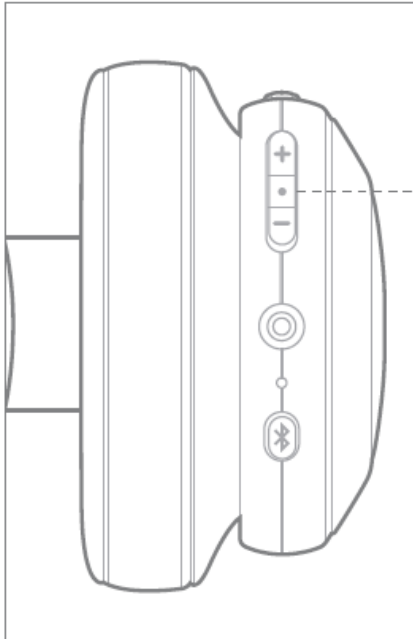
برای اتصال JBL E55BT را انتخاب کنید



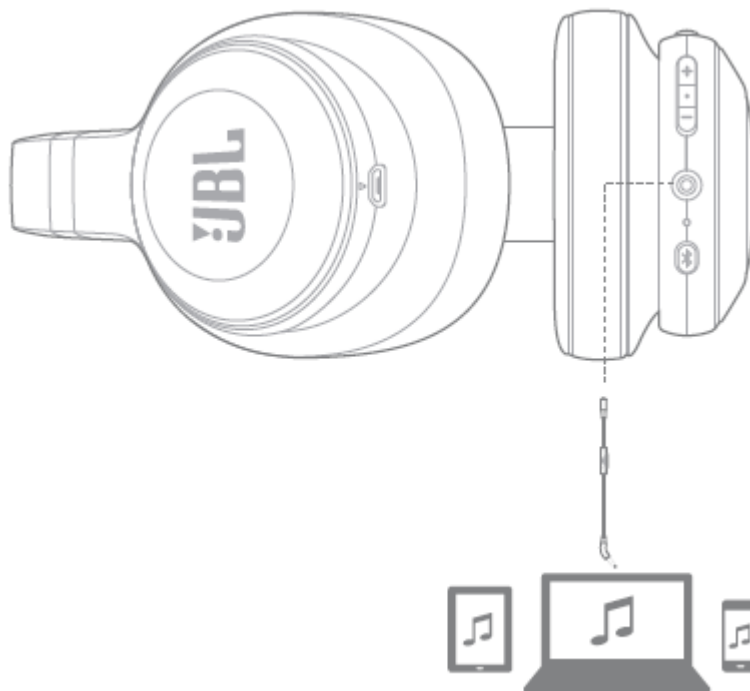
کنترل موزیک :



پاسخ به تماسهای تلفنی :

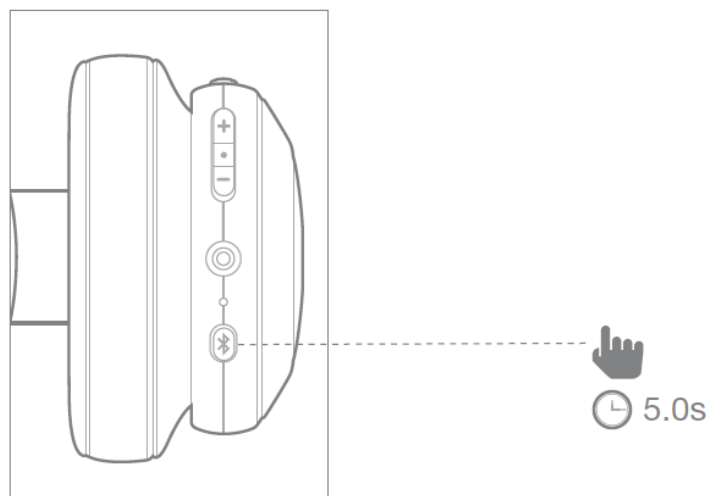


استفاده از هدفون در حالت اتصال باسیم:

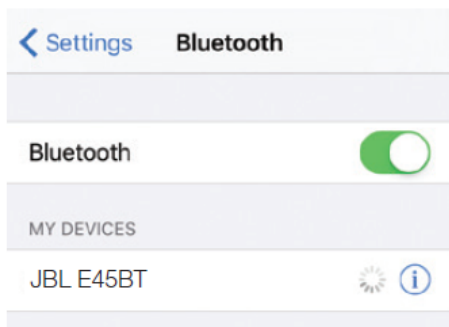


سوئیچ بدون وقفه بین دستگاههای بلوتوثی:

- ۱- هدفون را به بلوتوث دستگاه اول وصل کنید
- ۲- هدفون را به بلوتوث دستگاه دوم وصل کنید

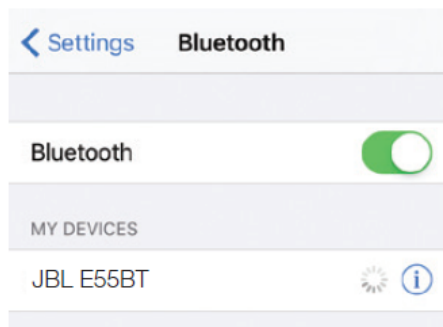


۳- به بلوتوث دستگاه وصل شوید

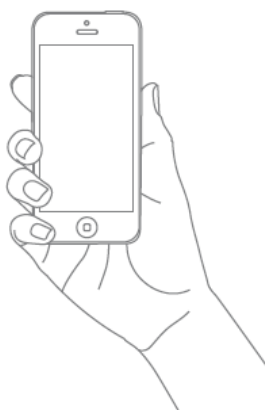


برای اتصال JBL E45BT را انتخاب کنید

یا



برای اتصال JBL E55BT را انتخاب کنید



۴- وارد لیست بلوتوث دستگاه اول شوید و هدفون (E45BT یا E55BT) را برای اتصال انتخاب کنید



نکات قابل ذکر:

الف- همزمان حداکثر دو دستگاه از طریق بلوتوث قابل اتصال به هدفون هستند

E45BT




E55BT



- ب- برای سوئیچ کردن بین منابع ، پخش موزیک در دستگاه فعلی را متوقف کنید و پخش روی دستگاه بعدی را انتخاب کنید
- پ- تماس تلفنی همیشه در اولویت میباشد
- ت- اگر دستگاهی از محدوده عملکرد بلوتوث هدفون خارج شود یا خاموش شود ، ممکن است که لازم باشد دوباره به صورت دستی به دستگاه باقی مانده وصل شوید

عملکرد چراغها:



وضعیت چراغ	حالت هدفون
روشن	روشن کردن هدفون
تند	بلوتوث در حالت جفت شدن
روشن	بلوتوث وصل شد
آهسته	شارژ باتری کم
خاموش	شارژ تکمیل شد
روشن	در حال شارژ

مشخصات دستگاه JBL E45BT :

JBL E45BT

- Driver size: 40mm
- Dynamic frequency response range: 20Hz-20kHz
- Sensitivity: 96dB
- Maximum SPL: 111dB
- Microphone sensitivity @1kHz dB v/pa: -42
- Impedance: 32ohm
- Bluetooth transmitted power: 0-4dbm
- Bluetooth transmitted modulation: GFSK, $\pi/4$ DQPSK, 8DPSK
- Bluetooth frequency: 2.402GHz-2.48GHz
- Bluetooth profiles: HFP v1.6, HSP v1.2, A2DP v1.2, AVRCP v1.4
- Bluetooth version: V4.0
- Battery type: Polymer Li-ion Battery (3.7V, 610mAh)
- Charging time: 2 hours
- Music play time with BT on: Up to 16 hours
- Talk time with BT on: Up to 16 hours
- Weight (g): 185.8g

مشخصات دستگاه JBL E55BT :

JBL E55BT

- Driver size: 50mm
- Dynamic frequency response range: 20Hz-20kHz
- Sensitivity: 96dB
- Maximum SPL: 111dB
- Microphone sensitivity @1kHz dB v/pa: -42
- Impedance: 32ohm
- Bluetooth transmitted power: 0-4dbm
- Bluetooth transmitted modulation: GFSK, $\pi/4$ DQPSK, 8DPSK
- Bluetooth frequency: 2.402GHz-2.48GHz
- Bluetooth profiles: HFP v1.6, HSP v1.2, A2DP v1.2, AVRCP v1.4
- Bluetooth version: V4.0
- Battery type: Polymer Li-ion Battery (3.7V, 610mAh)
- Charging time: 2 hours
- Music play time with BT on: Up to 20 hours
- Talk time with BT on: Up to 20 hours
- Weight (g): 231.6g