

راهنمای فارسی

harman/kardon

Allure

پخش کننده موسیقی بیسیم هوشمند با دستیار صوتی



آلکسای آمازون

تهیه شده در بخش خدمات پس از فروش شرکت شاب

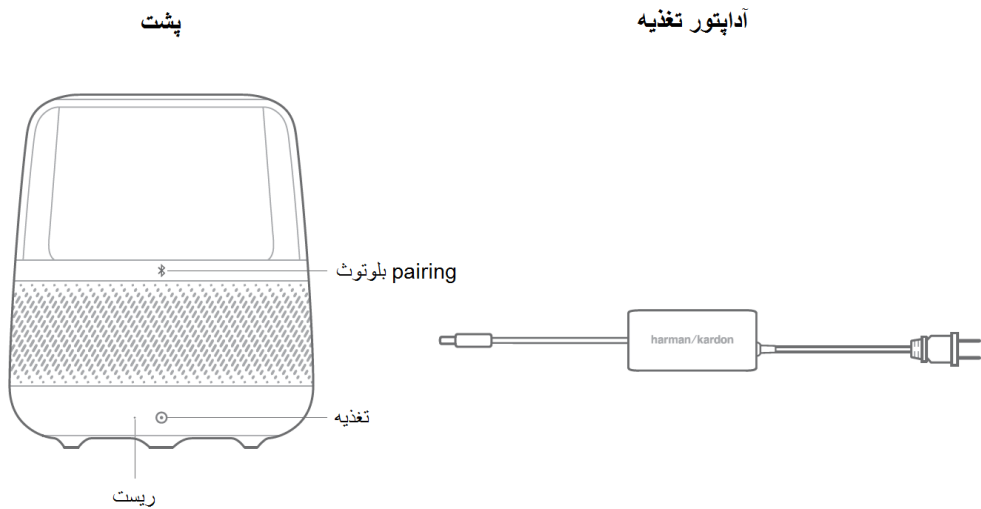
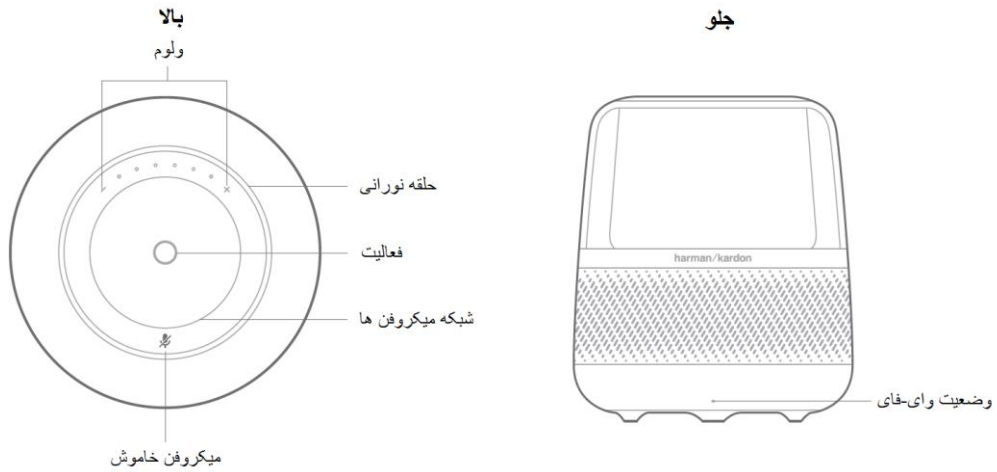
آدرس: تهران، چیدرز، میدان ندا، پلاک ۵۸

تلفن: (۱۰ خط) ۲۲۶۸۶۸۱۸

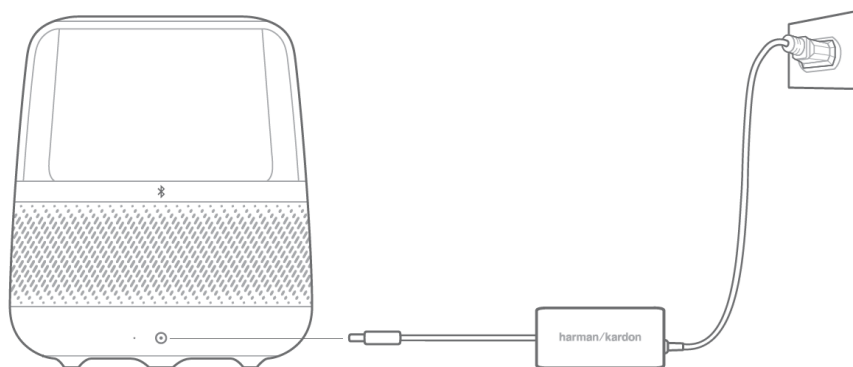
www.shobtech.com
technical@shobtech.com



مرور محصول



Allure را به برق بزنید



نرم افزار HK ALEXA SETUP را دانلود کنید :

نرم افزار رایگان بالا را روی موبایل یا تبلتتان دانلود و اجرا کنید. با باز کردن نرم افزار، مرحله راه اندازی شروع خواهد شد.





HK Alexa Setup





در طول راه اندازی، Allure را به اینترنت و سرویس Alexa Voice وصل خواهید کرد. برای راه اندازی، به شبکه وای-فای و اکانت Amazon نیاز است.

در مورد Allure بدانید:

 میکروفون خاموش : لمس کنید تا میکروفن ها خاموش شوند.

 فعالیت : دوبار لمس کنید تا Allure بیدار شود. یکبار لمس کنید تا آلارم و تایمر را خاموش کنید.

 ولوم: +/- لمس کنید یا بلغزاند تا ولوم را تنظیم کنید.

 بلوتوث : لمس کنید تا بلوتوث، pair شود.

حلقه نورانی : رنگ حلقه نورانی مشخص میکند که Allure چه کاری دارد انجام میدهد. وقتی به رنگ آبی است، Allure آماده پاسخ به درخواستهای شماست

شروع کار با Allure

سوال از آلكسای آمازون : با صدای خود و به زبان انگلیسی برای موزیک ، اخبار و غیره از Alexa درخواست کنید.

نرم افزار Amazon Alexa: از نرم افزار Amazon Alexa برای مدیریت موزیک، آلارمها، خرید و فهرست کارهایی که باید انجام شوند و تنظیمات استفاده کنید.

امتحان کنید: از Alexa بپرسید

→ Alexa, play some relaxing music. (آلكسا، موزیک آرامش بخش پخش کن.)

→ Alexa, what is the weather? (آلكسا، هوا چطور است؟)

→ Alexa, set the alarm for 7 a. (آلكسا، زنگ ساعت را برای ۷ صبح کوک کن.)

→ Alexa, add milk to my shopping list. (آلكسا، شیر را به لیست خریدم اضافه کن.)

اضافه کن)

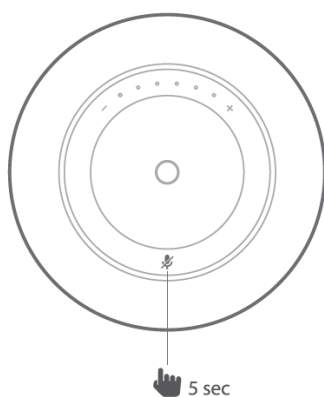
→ Alexa, tell me a joke. (آلكسا، یک لطیفه تعریف کن.)

برای فهرست کشورها و زبانهایی که برای سرویس AlexaVoice پشتیبانی میشوند به صفحه
اینترنتی زیر مراجعه کنید:

<https://developer.amazon.com/alexa-voice-service/international>

ریست تنظیمات وای-فای

دکمه ریست را فشار دهید و برای ۵ ثانیه نگه دارید، سپس از نرم افزار HK Alexa Setup برای
ریست تنظیمات وای-فای استفاده کنید.



دستورالعمل برای نحوه استفاده از SPOTIFY CONNECT :



این نرم افزار اجازه میدهد که با کمک نرم افزار Spotify به عنوان یک ریموت کنترل ، Spotify
را از طریق Allure پخش کنید. برای استفاده از Spotify Connect ، نیاز دارید که اکانت
Spotify Premium را داشته باشید.

1. Allure را به شبکه وای-فای وصل کنید.

2. نرم افزار Spotify را با استفاده از همان شبکه وای-فای روی موبایل ، تبلت یا لپ
تاپتان باز کنید.

3. یک آهنگ پخش کنید و **Devices Available** را انتخاب کنید.

4. **Allure** را انتخاب کنید و از این دستگاه به موزیک گوش دهید.

لایسنس: این نرم افزار در ارتباط با لایسنس های دیگر میباشد. به صفحه زیر در اینترنت مراجعه کنید.

www.spotify.com/connect/third-party-licenses

مشخصات دستگاه **Allure** :

- Total rated power: 60W
- Frequency response: 40 – 20kHz
- Transducers: 38mm x 3
- Sub-woofer: 90mm
- Dimension (W x D x H): 166 x 166 x 193mm
- Weight: 2.5 kg
- Power supply: 19V/3A
- Wi-Fi: IEEE 802.11 a/b/g/n/ac
- Wi-Fi operating frequency: 2.4GHz band and 5GHz band
- 2.4GHz Band transmitting power: <20dBm
- 5GHz Band Transmitting Power: <20dBm
- Bluetooth version: v4.2
- Bluetooth profile: A2DPv1.3 AVRCPv1.5
- Bluetooth transmitter power: <9dBm
- Bluetooth transmitter frequency range: 2.402 - 2.480GHz
- Bluetooth transmitter modulation: GFSK, $\pi/4$ -DQPSK, 8DPSK